

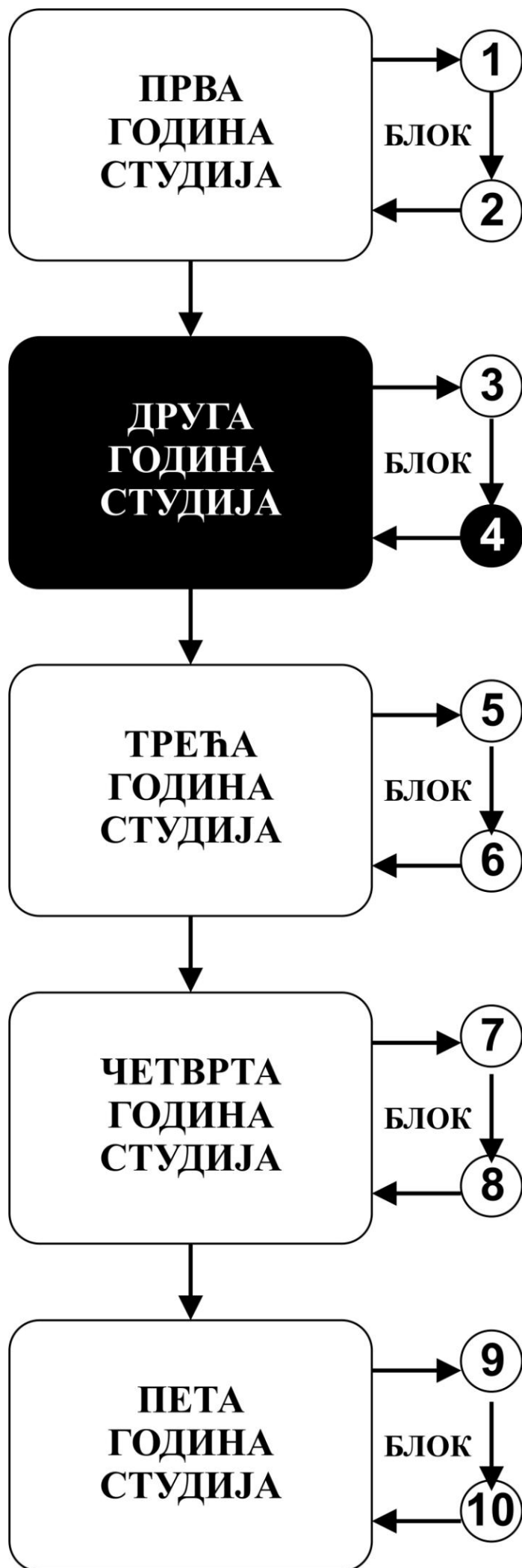


ЧЕТВРТИ СТУДИЈСКИ БЛОК

ДРУГА ГОДИНА СТУДИЈА

школска 2011/2012.

ДЕРМАТОВЕНЕРОЛОГИЈА



Предмет:

ДЕРМАТОВЕНЕРОЛОГИЈА

Предмет носи 3 ЕСПБ бода. Недељно има 2 часа предавања и 1 час вежби

ПРЕДАВАЧИ :

РБ	Име и презиме	Е-mail адреса	звање
1.	Небојша Крстић	drnebojsa.krstic@gmail.com	Ванредни професор
2.	Гордана Ристић	g.ristic@sbb.rs	Асистент
3.	Весна Миличић	vesna.milicic@sbb.rs	Асистент
4.	Ана Равић-Николић	anaravic@sbb.rs	Асистент

СТРУКТУРА ПРЕДМЕТА:

Модул	Назив модула	Недеља	П	В	Наставник-руководилац
1	Еритематозне и булозне дерматозе	4	2	1	Проф. др Небојша Крстић
2	Нодозне и инфективне дерматозе	4	2	1	Проф. др Небојша Крстић
3	Аутоимуне и паразитарне болести коже	4	2	1	Проф. др Небојша Крстић
4	Хематодермије и венеричне болести коже	3	2	1	Проф. др Небојша Крстић

ОЦЕЊИВАЊЕ:

Студент савладава предмет по модулима. Оцена је еквивалентна броју освојених поена (види табеле). Поени се стичу на два начина:

АКТИВНОСТ У ТОКУ НАСТАВЕ: На овај начин студент може освојити до 30 поена и то тако што се његово показано знање вреднује од 0-2 поена по наставној јединици. Оцењује се припремљеност за рад у малој групи (на почетку наставе) као и праћење и разумевање градива (на крају наставе).

ЗАВРШНИ ТЕСТОВИ ПО МОДУЛИМА: На овај начин студент може стећи до 70 поена а према приложеној шеми.

МОДУЛ	МАКСИМАЛНО ПОЕНА			
	активност у току наставе	завршни тест	Σ	
1	Еритематозне и булозне дерматозе	8	20	28
2	Нодозне и инфективне дерматозе	8	20	28
3	Аутоимуне и паразитарне болести коже	8	20	28
4	Хематодермије и венеричне болести коже	6	10	16
Σ		30	70	100

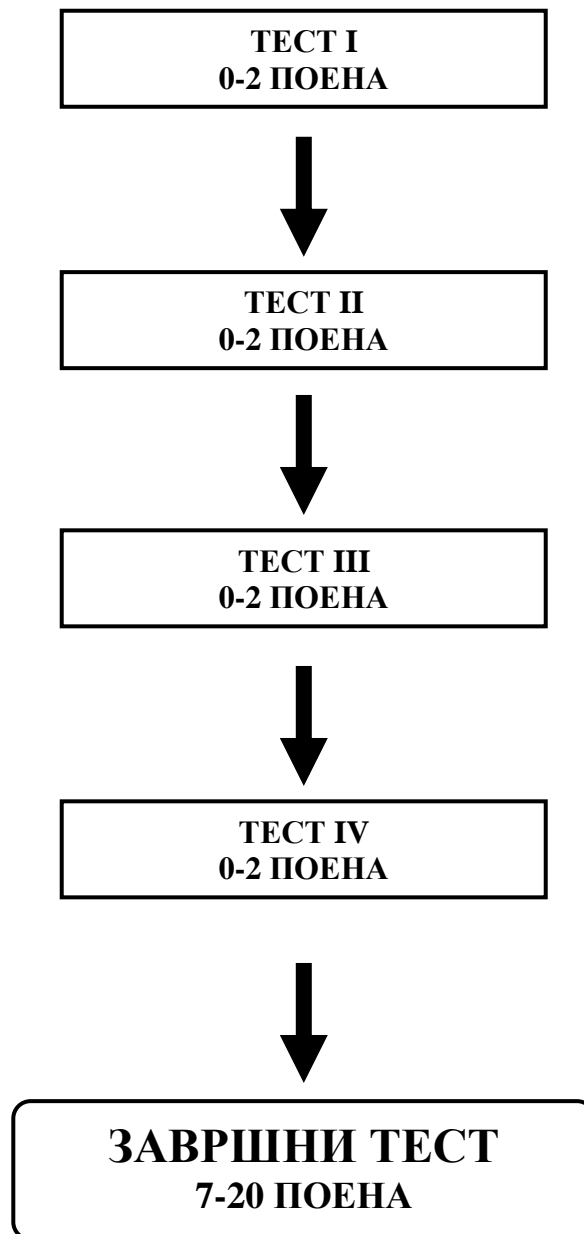
Завршна оцена се формира на следећи начин:

Да би студент положио предмет мора скупити минимум 55 поена, при чему у сваком модулу мора да освоји 50% плус 1 поен. (1. модул-15 бодова, 2. модул-15 бодова, 3. модул-15 бодова, 4. модул-9 бодова) Оцена се формира на следећи начин:

БРОЈ ОСВОЈЕНИХ ПОЕНА	ОЦЕНА
0 - 54	5
55 - 64	6
65 - 74	7
75 - 84	8
85 - 94	9
95 - 100	10

ТЕСТОВИ ПО МОДУЛИМА

МОДУЛ 1.

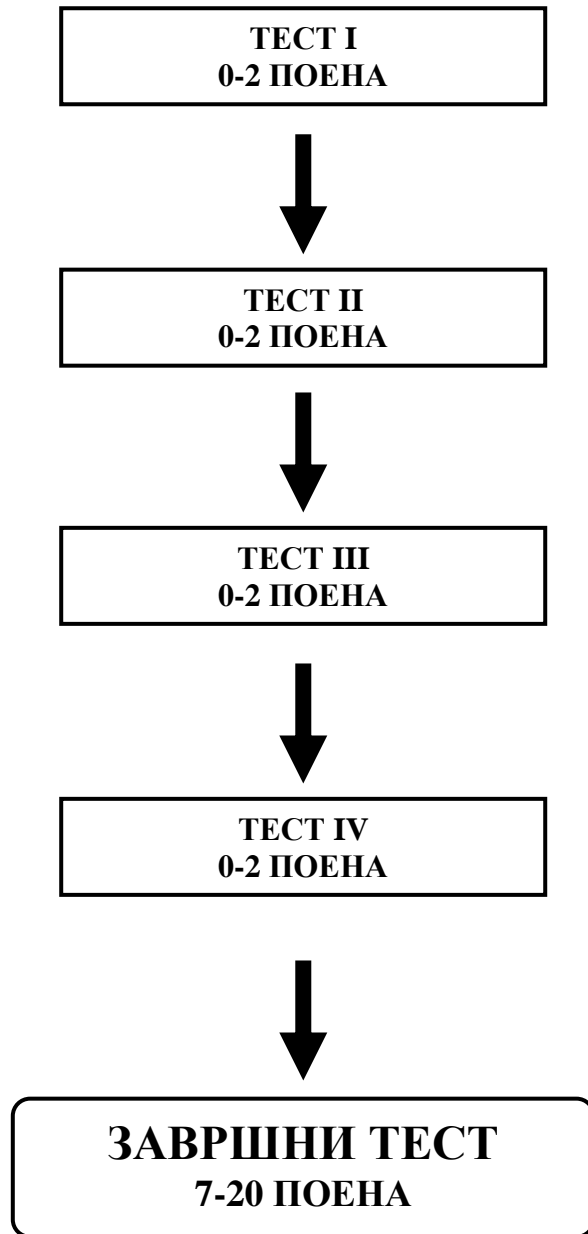


ОЦЕЊИВАЊЕ ЗАВРШНОГ ТЕСТА

Тест има 30 питања

Тачних одговора	Број поена
0-15	0
16	7
17 - 18	9
19 - 20	11
21 - 22	13
23 - 24	15
25 - 26	17
27 - 28	19
29 - 30	20

МОДУЛ 2.

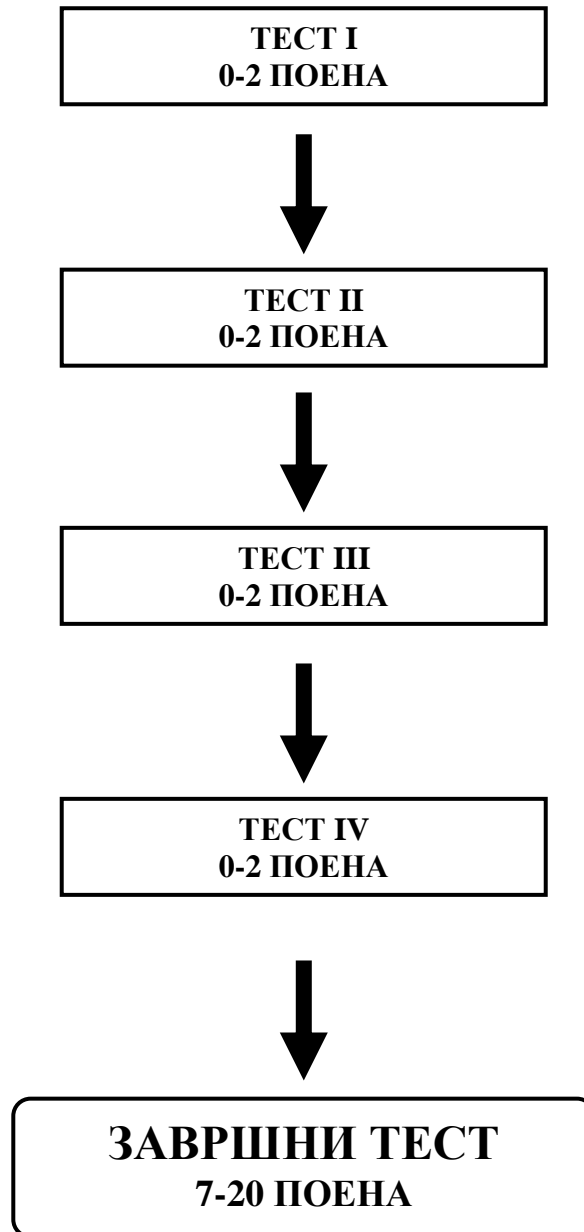


ОЦЕЊИВАЊЕ ЗАВРШНОГ ТЕСТА

Тест има 30 питања

Тачних одговора	Број поена
0-15	0
16	7
17 - 18	9
19 - 20	11
21 - 22	13
23 - 24	15
25 - 26	17
27 - 28	19
29 - 30	20

МОДУЛ 3.

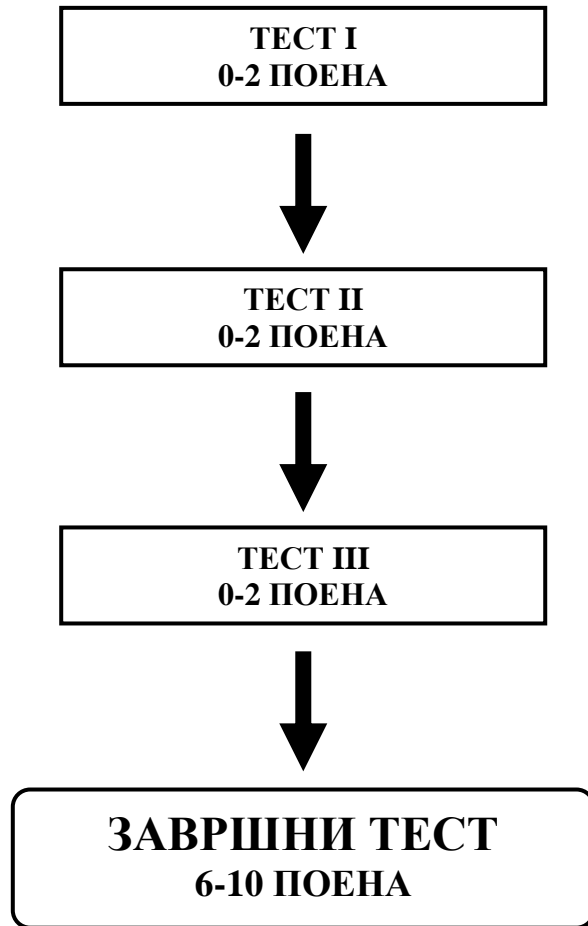


ОЦЕЊИВАЊЕ ЗАВРШНОГ ТЕСТА

Тест има 30 питања

Тачних одговора	Број поена
0-15	0
16	7
17 - 18	9
19 - 20	11
21 - 22	13
23 - 24	15
25 - 26	17
27 - 28	19
29 - 30	20

МОДУЛ 4.



ОЦЕЊИВАЊЕ ЗАВРШНОГ ТЕСТА

Тест има 20 питања

Тачних одговора	Број поена
0-10	0
11 и 12	6
13 и 14	7
15 и 16	8
17 и 18	9
19 и 20	10

ПРОГРАМ

ПРВИ МОДУЛ: ЕРИТЕМАТОЗНЕ И БУЛОЗНЕ ДЕРМАТОЗЕ

НАСТАВНА ЈЕДИНИЦА 1 (ПРВА НЕДЕЉА):

УВОД У ДЕРМАТОВЕНЕРОЛОГИЈУ И ДЕРМАТОЛОШКА ПРОПЕДЕВТИКА

предавања 2 часа	вежбе 1 час
Историјат дерматовенерологије Увод у дерматовенерологију Дерматолошка пропедевтика. Структура и функција коже. Основи дерматолошке дијагностике. Основи дерматолошке терапије. Основи хистопатолошке дијагностике. Еритематозне дерматозе. Пурпуре Етиопатогенеза, клиничка слика, дијагностика и терапија.	Препознавање ефлоресценција Утврђивање активних и пасивних еритема Палпација пурпура Микроскопирање препарата Решавање клиничког проблема

НАСТАВНА ЈЕДИНИЦА 2 (ДРУГА НЕДЕЉА):

УРТИКАРИЈА И ГРУПА ЕКЦЕМА

предавања 2 часа	вежбе 1 час
Уртикарија. Група екцема. реактивни еритеми. Еритемо-сквамозне дерматозе. Еритродермије. Етиопатогенеза, клиничка слика, дијагностика и терапија.	Испитивања етиологије уртикарија Испитивање екцема као реакције касне преосетљивости Испитивање псоријазних феномена Препознавање еритродермија решавање клиничког проблема

НАСТАВНА ЈЕДИНИЦА 3 (ТРЕЋА НЕДЕЉА):

ПАПУЛОЗНЕ И ВЕЗИКУЛОЗНЕ ДЕРМАТОЗЕ

предавања 2 часа	вежбе 1 час
Папулозне дерматозе. Нежељене реакције на лекове. Везикулозне дерматозе. Етиопатогенеза, клиничка слика, дијагностика и терапија.	Испитивање папулозних и везикулозних дерматоза. Распознавање папуле од везикуле. Испитивати Кебнеров феномен. Решавање клиничког проблема

НАСТАВНА ЈЕДИНИЦА 4 (ЧЕТВРТА НЕДЕЉА):

БУЛОЗНЕ ДЕРМАТОЗЕ И КЕРАТОЗЕ

предавања 2 часа	вежбе 1 час
Булозне дерматозе Болести поремећене кератинизације. Кератозе. Кератозе слузокожа. Дискератозе коже и слузокожа Етиопатогенеза, клиничка слика, дијагностика и терапија.	Испитивање булозних дерматоза. Распознавање кератоза од дискератоза коже и слузокожа. Савладавање њихове дијагностике и терапије Решавање клиничког проблема

ДРУГИ МОДУЛ: НОДОЗНЕ И ИНФЕКТИВНЕ ДЕРМАТОЗЕ

НАСТАВНА ЈЕДИНИЦА 5 (ПЕТА НЕДЕЉА):

НОДОЗНЕ ДЕРМАТОЗЕ И ДИСХРОМИЈЕ

предавања 2 часа

Нодозне дерматозе.
Дисхромиије.
Етиопатогенеза, клиничка слика, дијагностика и терапија.

вежбе 1 час

Испитивање нодозних дерматоза.
Распознавање хиперхромиија, хипохромиија и ахромиија.
Савладавање њихове етиологије, клиничке слике, дијагностике и терапије.
Решавање клиничког проблема

НАСТАВНА ЈЕДИНИЦА 6 (ШЕСТА НЕДЕЉА):

ФОЛИКУЛОЗЕ И ИМПЕТИГО

предавања 2 часа

Фоликулозе. Импетиго.
Обољења лојних жлезда.
Вегетантне дерматозе.
Етиопатогенеза, клиничка слика, дијагностика и терапија.

вежбе 1 час

Испитивање и дијагностика фоликулоза, обољења лојних жлезда и вегетантних дерматоза.
Распознавање себореје и себостазе.
Детаљно проучавање вегетантних дерматоза, њихове етиологије, клиничке слике, дијагностике и терапије.
Решавање клиничког проблема

НАСТАВНА ЈЕДИНИЦА 7 (СЕДМА НЕДЕЉА):

ОНИХОЗЕ И ХИДРОЗЕ

предавања 2 часа

Онихозе.
Хидрозе.
Хиперхидросис.
Хипохидросис.
Милиарија.
Артефицијелне дерматозе.
Пруригинозне дерматозе.
Етиопатогенеза, клиничка слика, дијагностика и терапија.

вежбе 1 час

Испитивање и дијагностика онихоза, хидроза, артефаката и патомимија. Клиничка слика и распознавање ових дерматоза.
Детаљно проучавање пруригинозних дерматоза, њихове дијагностике, терапије као и каузалне етиологије.
Решавање клиничког проблема

НАСТАВНА ЈЕДИНИЦА 8 (ОСМА НЕДЕЉА):

ТУБЕРКУЛОЗА КОЖЕ И НЕВУСИ

предавања 2 часа

Туберкулоза коже и туберкулиди.
Лепра
Невуси и органоидни невуси.
Етиопатогенеза, клиничка слика, дијагностика и терапија.

вежбе 1 час

Испитивање и дијагностика туберкулозе коже, лепре, као и невуса коже. Клиничка слика и распознавање ових дерматоза.
Детаљно проучавање свих типова туберкулоза коже, карактеристика лепре. Препознавање сложених, јункционих и органоидних невуса.
Њихова дијагностика и терапија.
Дерматоскопија.
Решавање клиничког проблема

ТРЕЋИ МОДУЛ: АУТОИМУНЕ И ПАРАЗИТАРНЕ БОЛЕСТИ КОЖЕ

НАСТАВНА ЈЕДИНИЦА 9 (ДЕВЕТА НЕДЕЉА):

АТРОФИЈЕ, ХИПЕРТРОФИЈЕ И ДИСТРОФИЈЕ КОЖЕ.

предавања 2 часа	вежбе 1 час
Атрофије, хипертрофије и дистрофије коже. Лупус еритематодес. Етиопатогенеза, клиничка слика, дијагностика и терапија.	Испитивање и дијагностика атрофија, хипертрофија и дистрофија коже и распознавање ових дерматоза. Детаљно проучити колагенозе и аутоимуне болести, етиологију, дијагностику и терапију за Лупус еритематодес. Решавање клиничког проблема

НАСТАВНА ЈЕДИНИЦА 10 (ДЕСЕТА НЕДЕЉА):

СКЛЕРОДЕРМИЈЕ И ДЕРМАТОМИОСИТИС

предавања 2 часа	вежбе 1 час
Склеродермије. Дерматомиоситис. Трихозе. Хипертрихозе. Хипотрихозе. Етиопатогенеза, клиничка слика, дијагностика и терапија.	Испитивање и дијагностика склеродермија и дерматомиозитиса. Клиничка слика и распознавање ових дерматоза. Детаљно проучити хипертрихоза, хипотрихоза, њихову дијагностику и терапију као и каузалну етиологију. Решавање клиничког проблема

НАСТАВНА ЈЕДИНИЦА 11 (ЈЕДАНЕСТА НЕДЕЉА):

ТУБЕРОЗНЕ ДЕРМАТОЗЕ И УЛЦЕРОЗНЕ ДЕРМАТОЗЕ

предавања 2 часа	вежбе 1 час
Туберозне дерматозе. Неинфективни грануломи коже. Улцерозне дерматозе. Етиопатогенеза, клиничка слика, дијагностика и терапија.	Испитивање туберозних дерматоза. Распознавање неинфективних гранулома од тубера. Детаљно проучити улцерозне дерматозе, хипостазни дерматитис, њихову етиологију, клиничку слику, дијагностику и терапију истих. Решавање клиничког проблема

НАСТАВНА ЈЕДИНИЦА 12 (ДВАНАЕСТА НЕДЕЉА) :

ДЕРМАТОЗЕ ИЗАЗВАНЕ ЖИВОТИЊСКИМ ПАРАЗИТИМА

предавања 2 часа	вежбе 1 час
Дерматозе изазване животињским паразитима. Паразитарна гљивична обољења. Пиодермије. Етиопатогенеза, клиничка слика, дијагностика и терапија.	Испитивање и дијагностика паразитарних, микотичних и бактеријских дерматоза. Клиничка слика и распознавање ових дерматоза. Детаљно проучавање свих ових инфективних дерматоза, њихове дијагностике, терапије као и каузалне етиологије. Решавање клиничког проблема

ЧЕВРТИ МОДУЛ: ХЕМАТОДЕРМИЈЕ И ВЕНЕРИЧНЕ БОЛЕСТИ КОЖЕ

НАСТАВНА ЈЕДИНИЦА 13 (ТРИНАЕСТА НЕДЕЉА):

ХЕМАТОДЕРМИЈЕ И ТУМОРИ КОЖЕ

предавања 2 часа	вежбе 1 час
Хематодермије. Тумори коже. Етиопатогенеза, клиничка слика, дијагностика и терапија.	Препознавање бенигну и малигну тумора коже. Испитивање преканцерозних дерматоза. Биопсија тумора коже. Дијагностика и терапија. Ток и прогноза. Решавање клиничког проблема

НАСТАВНА ЈЕДИНИЦА 14 (ЧЕТРНАЕСТА НЕДЕЉА):

ВЕНЕРОЛОГИЈА И ПОДЕЛА ПОЛНИХ БОЛЕСТИ.

предавања 2 часа	вежбе 1 час
Венерологија. Подела полних болести. Сифилис. Гонореја. Етиопатогенеза, клиничка слика, дијагностика и терапија.	Препознавање и разликовање полних болести, од невенеричних. Дијагностика и терапија сифилиса и гонореје. Нативни препарат гонокока-микроскопирање. Серолошке реакције на сифилис. Ток и прогноза. Решавање клиничког проблема

НАСТАВНА ЈЕДИНИЦА 15 (ПЕТНАЕСТА НЕДЕЉА):

УЛКУС МОЛЕ И СИДА

предавања 2 часа	вежбе 1 час
Улкус моле. Лимфогранулома венереум. Негонороични уретритиси. Фимоза. Парафимоза. Аидс.	Препознавање полних болести, њихових клиничких слика и разликовање од невенеричних обољења. Дијагностика и терапија: улкус молеа, лимфогранулома венереум, негонороичних уретритиса, фимоза, парафимоза као и аидс-а. Ток и прогноза ових полно преносивих контагиозних обољења, као и аидс-а, синдрома стечене имунодефицијенције. Решавање клиничког проблема

ЛИТЕРАТУРА:

модул	назив уџбеника	аутори	издавач	библиотека
Еритематозне и булозне дерматозе	Дерматовенерологија	Крстић Н. Релић М.	Медицински факултет у Приштини (Косовској Митровици)	Има
Нодозне и инфективне дерматозе	Дерматовенерологија	Крстић Н. Релић М.	Медицински факултет у Приштини (Косовској Митровици)	Има
Аутоимуне и паразитарне болести коже	Дерматовенерологија	Крстић Н. Релић М.	Медицински факултет у Приштини (Косовској Митровици)	Има
Хематодермије и венеричне болести коже	Дерматовенерологија	Крстић Н. Релић М.	Медицински факултет у Приштини (Косовској Митровици)	Има
Додатна литература	Атлас кожних и полних болести	Крстић Н. Радевић Т.	Медицински факултет у Приштини (Косовској Митровици)	Има

Консултације са наставницима и сарадницима: сваког понедељка, од 9 до 10 сати, у просторијама Центра за Дерматовенерологију - КЦ Крагујевац

РАСПОРЕД ПРЕДАВАЊА

МАЛА САЛА (С4)

ПОНЕДЕЉАК

10³⁰ – 12⁰⁰

Прво предавање је 20.02.2012.
Последње предавање је 04.06.2012.

РАСПОРЕД ВЕЖБИ (МАЛИХ ГРУПА)

**ЦЕНТАР ЗА
ДЕРМАТОВЕНЕРОЛОГИЈУ**

ПОНЕДЕЉАК

12³⁰ – 13³⁰

све групе

РАСПОРЕД ПОЛАГАЊА ЗАВРШНИХ ТЕСТОВА МОДУЛА

ВЕЛИКА САЛА (С3)

УТОРАК

18⁰⁰ - 19⁰⁰

РАСПОРЕД НАСТАВЕ ЗА ПРЕДМЕТ ДЕРМАТОВЕНЕРОЛОГИЈА

модул	недеља	датум	време	место	тип	назив методске јединице	наставник
1	1	20.02.	10 ³⁰ – 12 ⁰⁰	С4	П	Увод у дерматовенерологију и дерматолошка пропедевтика.	Проф. др Небојша Крстић
	1	20.02.	12 ³⁰ – 13 ³⁰	ДЕР центар	В	Препознавање ефлоресценција. Утврђивање активних и пасивних еритема палпација пурпура. Решавање клиничког проблема.	Проф. др Небојша Крстић Асс. др Гордана Ристић Асс. др Весна Миличић Асс. др Ана Равић-Николић
	2	27.02.	10 ³⁰ – 12 ⁰⁰	С4	П	Уртикарија и група ексама.	Проф. др Небојша Крстић
	2	27.02.	12 ³⁰ – 13 ³⁰	ДЕР центар	В	Испитивања етиологије уртикарија. Испитивање ексама као реакције касне преосетљивости. Испитивање псоријазних феномена. Препознавање еритродермија. Решавање клиничког проблема.	Проф. др Небојша Крстић Асс. др Гордана Ристић Асс. др Весна Миличић Асс. др Ана Равић-Николић
	3	05.03.	10 ³⁰ – 12 ⁰⁰	С4	П	Папулозне и везикулозне дерматозе.	Проф. др Небојша Крстић
	3	05.03.	12 ³⁰ – 13 ³⁰	ДЕР центар	В	Испитивање папулозних и везикулозних дерматоза. Распознавање папуле од везикуле. Испитивати Кебнеров феномен. Решавање клиничког проблема.	Проф. др Небојша Крстић Асс. др Гордана Ристић Асс. др Весна Миличић Асс. др Ана Равић-Николић
	4	12.03.	10 ³⁰ – 12 ⁰⁰	С4	П	Булозне дерматозе и кератозе.	Проф. др Небојша Крстић
	4	12.03.	12 ³⁰ – 13 ³⁰	ДЕР центар	В	Испитивање булозних дерматоза. Распознавање кератоза од дискератоза коже и слузокожа. Савладавање њихове дијагностике и терапије. Решавање клиничког проблема.	Проф. др Небојша Крстић Асс. др Гордана Ристић Асс. др Весна Миличић Асс. др Ана Равић-Николић
		13.03.	18 ⁰⁰ – 19 ⁰⁰	С3	П	ЗАВРШНИ ТЕСТ МОДУЛА 1	
2	5	19.03.	10 ³⁰ – 12 ⁰⁰	С4	П	Нодозне дерматозе и дисхромиије.	Проф. др Небојша Крстић
	5	19.03.	12 ³⁰ – 13 ³⁰	ДЕР центар	В	Испитивање нодозних дерматоза. Распознавање хиперхромиија, хипохромиија и ахромиија. Савладавање њихове етиологије, клиничке слике, дијагностике и терапије. Решавање клиничког проблема.	Проф. др Небојша Крстић Асс. др Гордана Ристић Асс. др Весна Миличић Асс. др Ана Равић-Николић
	6	26.03.	10 ³⁰ – 12 ⁰⁰	С4	П	Фоликулозе и импетиго.	Проф. др Небојша Крстић

РАСПОРЕД НАСТАВЕ ЗА ПРЕДМЕТ ДЕРМАТОВЕНЕРОЛОГИЈА

модул	недеља	датум	време	место	тип	назив методске јединице	наставник
2	6	26.03.	12 ³⁰ – 13 ³⁰	ДЕР центар	В	Испитивање и дијагностика фоликулоза, обољења лојних жлезда и вегетантних дерматоза. Распознавање себореје и себостазе. Детаљно проучавање вегетантних дерматоза. Решавање клиничког проблема	Проф. др Небојша Крстић Асс. др Гордана Ристић Асс. др Весна Миличић Асс. др Ана Равић-Николић
	7	02.04.	10 ³⁰ – 12 ⁰⁰	С4	П	Онихозе и хидрозе.	Проф. др Небојша Крстић
	7	02.04.	12 ³⁰ – 13 ³⁰	ДЕР центар	В	Испитивање и дијагностика онихоза, хидроза, артефаката и патомимија. Клиничка слика и распознавање ових дерматоза. Детаљно проучавање пруригинозних дерматоза, њихове дијагностике, терапије као и каузалне етиологије. Решавање клиничког проблема.	Проф. др Небојша Крстић Асс. др Гордана Ристић Асс. др Весна Миличић Асс. др Ана Равић-Николић
	8	09.04.	10 ³⁰ – 12 ⁰⁰	С4	П	Туберкулоза коже и невуси.	Проф. др Небојша Крстић
	8	09.04.	12 ³⁰ – 13 ³⁰	ДЕР центар	В	Испитивање и дијагностика туберкулозе коже, лепре, као и невуса коже. Клиничка слика и распознавање ових дерматоза. Детаљно проучавање свих типова туберкулоза коже, карактеристика лепре. Препознавање сложених, јункционих и органонидних невуса. Њихова дијагностика и терапија. Дерматоскопија. Решавање клиничког проблема.	Проф. др Небојша Крстић Асс. др Гордана Ристић Асс. др Весна Миличић Асс. др Ана Равић-Николић
		10.04.	18 ⁰⁰ – 19 ⁰⁰	С3	П	ЗАВРШНИ ТЕСТ МОДУЛА 2	
3	9	23.04.	10 ³⁰ – 12 ⁰⁰	С4	П	Атрофије, хипертрофије и дистрофије коже.	Проф. др Небојша Крстић
	9	23.04.	12 ³⁰ – 13 ³⁰	ДЕР центар	В	Испитивање и дијагностика атрофија, хипертрофија и дистрофија коже и распознавање ових дерматоза. Детаљно проучити колагенозе и аутоимуне болести, етиологију, дијагностику и терапију за Лупус еритематодес. Решавање клиничког проблема.	Проф. др Небојша Крстић Асс. др Гордана Ристић Асс. др Весна Миличић Асс. др Ана Равић-Николић
	10	30.04.	10 ³⁰ – 12 ⁰⁰	С4	П	Склеродермије и дерматомиоситис.	Проф. др Небојша Крстић
	10	30.04.	12 ³⁰ – 13 ³⁰	ДЕР центар	В	Испитивање и дијагностика склеродермија и дерматомиозитиса. Клиничка слика и распознавање ових дерматоза. Детаљно проучити хипертрихоза, хипотрихоза, њихову дијагностику и терапију као и каузалну етиологију. Решавање клиничког проблема.	Проф. др Небојша Крстић Асс. др Гордана Ристић Асс. др Весна Миличић Асс. др Ана Равић-Николић
	11	07.05.	10 ³⁰ – 12 ⁰⁰	С4	П	Туберозне дерматозе и улцерозне дерматозе.	Проф. др Небојша Крстић
11	07.05.	12 ³⁰ – 13 ³⁰	ДЕР центар	В	Испитивање туберозних дерматоза. Распознавање неинфективних гранулома од тубера. Детаљно проучити улцерозне дерматозе, хипостазни дерматитис. Решавање клиничког проблема.	Проф. др Небојша Крстић Асс. др Гордана Ристић Асс. др Весна Миличић Асс. др Ана Равић-Николић	

РАСПОРЕД НАСТАВЕ ЗА ПРЕДМЕТ ДЕРМАТОВЕНЕРОЛОГИЈА

модул	недеља	датум	време	место	тип	назив методске јединице	наставник
3	12	14.05.	10 ³⁰ – 12 ⁰⁰	С4	П	Дерматозе изазване животињским паразитима.	Проф. др Небојша Крстић
	12	14.05.	12 ³⁰ – 13 ³⁰	ДЕР центар	В	Испитивање и дијагностика паразитарних, микотичних и бактеријских дерматоза. Клиничка слика и распознавање ових дерматоза. Детаљно проучавање свих ових инфективних дерматоза, њихове дијагностике, терапије као и каузалне етиологије. Решавање клиничког проблема.	Проф. др Небојша Крстић Асс. др Гордана Ристић Асс. др Весна Миличић Асс. др Ана Равић-Николић
		15.05.	18 ⁰⁰ – 19 ⁰⁰	С3	П	ЗАВРШНИ ТЕСТ МОДУЛА 3	
	13	21.05.	10 ³⁰ – 12 ⁰⁰	С4	П	Хематодермије и тумори коже.	Проф. др Небојша Крстић
	13	21.05.	12 ³⁰ – 13 ³⁰	ДЕР центар	В	Препознавање бенигних и малигних тумора коже. Испитивање преканцерозних дерматоза. Биопсија тумора коже. Дијагностика и терапија. Ток и прогноза. Решавање клиничког проблема.	Проф. др Небојша Крстић Асс. др Гордана Ристић Асс. др Весна Миличић Асс. др Ана Равић-Николић
	14	28.05.	10 ³⁰ – 12 ⁰⁰	С4	П	Венерологија и подела полних болести.	Проф. др Небојша Крстић
	14	28.05.	12 ³⁰ – 13 ³⁰	ДЕР центар	В	Препознавање и разликовање полних болести, од невенеричних. Дијагностика и терапија сифилиса и гонореје. Нативни препарат гонокока - микроскопирање. Серолошке реакције на сифилис. Ток и прогноза. Решавање клиничког проблема.	Проф. др Небојша Крстић Асс. др Гордана Ристић Асс. др Весна Миличић Асс. др Ана Равић-Николић
	15	04.06.	10 ³⁰ – 12 ⁰⁰	С4	П	Улкус моле и аидс.	Проф. др Небојша Крстић
	15	04.06.	12 ³⁰ – 13 ³⁰	ДЕР центар	В	Препознавање полних болести, њихових клиничких слика, и разликовање од невенеричних обољења. Дијагностика и терапија: улкус молеа, лимфогранулома венереум, негонороичних уретритиса, фимоза, парафимоза као и АИДС-а. Ток и прогноза ових полно преносивих контагиозних обољења, као и АИДС-а, синдрома стечене имунодефицијенције. Решавање клиничког проблема.	Проф. др Небојша Крстић Асс. др Гордана Ристић Асс. др Весна Миличић Асс. др Ана Равић-Николић
		05.06.	18 ⁰⁰ – 19 ⁰⁰	С3	П	ЗАВРШНИ ТЕСТ МОДУЛА 4	

